


## Induktionshäll, 60 cm U-facette Design EX 651FEC1E

### NYHET!



### EX 651FEC1E **U-facette**

#### Produkttegenskaper

##### Komfort

- touchSlider-styrning
- 17 effektlägen

##### Professionellt utrustad

- Mer flexibel matlagning med flexInduction
- powerBoost-funktion för alla induktionszoner

##### Specifikationer

- Kokkärlsavkänning
- Timer med avstängningsfunktion per kokzon
- Äggklocka
- reStart-funktion
- quickStart-funktion

##### Miljö och Säkerhet

- 2-stegs restvärmeindikering för varje kokzon
- Display som visar energieffektiviteten

##### Extra tillbehör / Passar till

- |           |                                |
|-----------|--------------------------------|
| HZ 390011 | Stekgryta till flexInduction   |
| HZ 390012 | Ånginsats till stekgryta(flex) |
| HZ 390090 | Wokpanna med lock              |
| HZ 390511 | Liten Teppanyaki               |
| HZ 390512 | Stor Teppanyaki                |
| HZ 390522 | Grillbord för flexInduction    |

##### EAN-kod


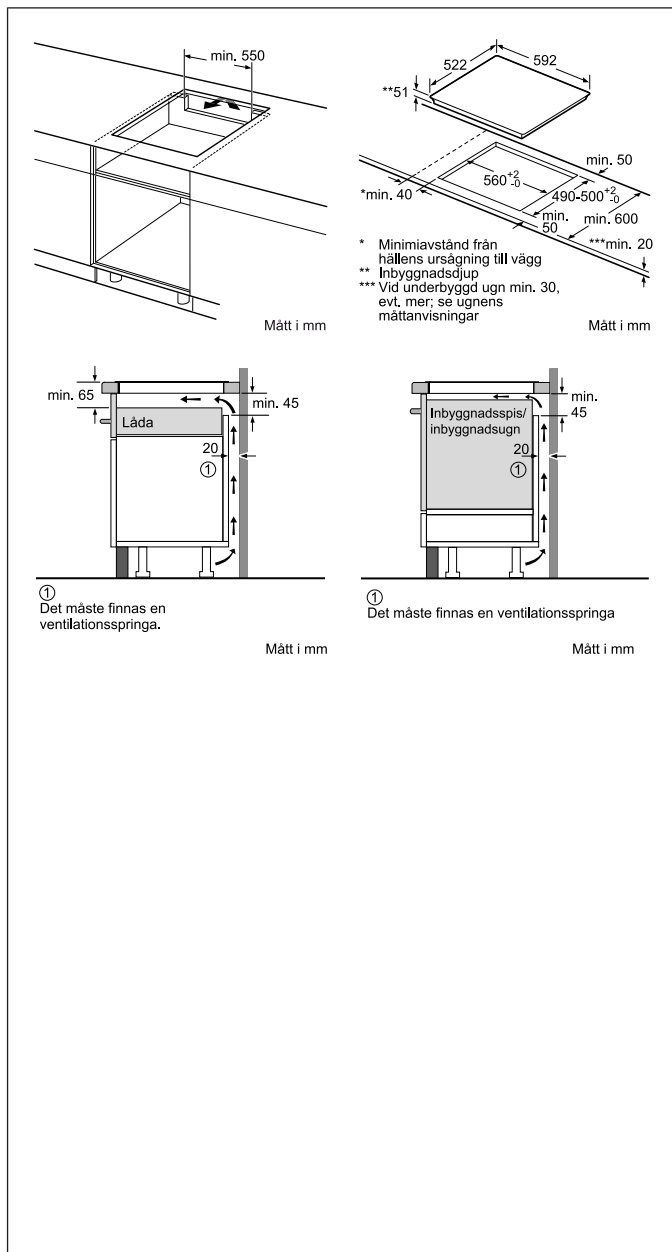
4242003716786

##### Basfakta

Antal tillagningszoner: 4  
Produktmått i mm (H x B x D): 51 x 592 x 522  
Nischmått i mm (H x B x D): 51 x 560 x 490  
Anslutningseffekt (W): 7400  
Anslutningskabelns längd (cm): 110

##### Zoner / Plattor - storlek och effekt

## Induktionshäll, 60 cm U-facette Design EX 651FEC1E



|                    |        |        |
|--------------------|--------|--------|
|                    |        |        |
| 200/240 mm         | 145 mm | 210 mm |
| 2.2 kW             | 1.4 kW | 2.2 kW |
| Skapad: 2016-02-22 |        |        |

## Induktionshäll, 60 cm U-facette Design EX 651FEC1E

### Piktogramförklaringar



#### flexInduction

Alla kastruller och stekpannor är olika. Med flexInduction får du en flexibel inställning av hällen. Förutom två klassiska kokzoner finns det två rektangulära induktionsytor, beroende på modell, som kan sättas ihop till en stor yta. Här väljer du själv var kokkärlet ska placeras.



#### touchSlider

Med touchSlider-funktionen kan kokzonstemperaturen ställas in genom att den anges direkt eller ställs in i en skala med ett enda fingertryck. Värmen styrs via sensorer och sker i halva steg till grad 9.



#### fryingSensor plus

Du kan äntligen dra nytta av fördelarna med powerInduction när du lagar mat med en stekgryta. Du behöver inte aktivera någonting som med konventionella plattor: grytan upptäcks och stekzonen utökas automatiskt. Matlagningszon med två ringar ökar flexibiliteten.