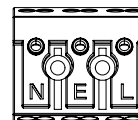
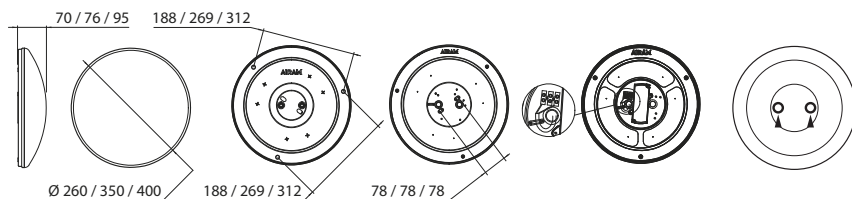


AREX

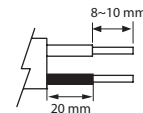
IP44 -o-



KATTO-/SEINÄVALAISIN | TAK-/VÄGGARMATUR | LAE-/SEINAVALGUSTI | CEILING-/WALL LUMINAIRE



E = Maadoituksen jatkaminen / päättäminen
 E = Anslutning / avslutning av jordningsledning
 E = Maandamise jätkamine / lõpetamine
 E = Continuity / termination of earth wires



220-240 V ~ 50/60 Hz
 -o- 3 x 2,5 mm²

Valaisimen saa asentaa vain sähköalan ammattilainen. Käytä ainoastaan syöttöjännitettä ja taajuutta joka on merkitty valaisimeen/liitäntälaitteeseen. Kytke virta pois päältä ennen asennusta tai huoltoa. Valonlähde ei voi vaihtaa. Vaihda tilalle uusi valaisin, jos valonlähde rikkoutuu (⚠). Helppo asennus suoraan rasiaan. Tämä asennusohje on säilytettävä ja sen on oltava käytössä asennuksessa ja huollossa.

Vi rekommenderar att installationen görs av en behörig elektriker. Använd endast driftspänning och frekvens som är märkt på armaturen/förkopplingsdonet. Bryt av stömmen för installation eller service. Armaturens ljuskälla kan inte ersättas, vänligen byt till en ny armature om ljuskällan går sönder (⚠). Lätt att installera: direkt på kopplingsdosa. Denna monteringsanvisning bör sparas och finnas tillgänglig vid installation eller framtida service.

Elektriseadmete paigaldustöid on lubatud teha üksnes vastaval spetsialistil. Valgustit tohib paigaldada vaid eriväljaõppega isik. Kasuta ainult valgustile märgitud valgusallikat ja võimsust. Lülita enne paigaldust ja hooldust vool välja. Valgusallikat ei saa asendada, palun vahetage välja, kui selle valgusallikas on katki (⚠). Lihtne paigaldus otse karpi. Käesolevat juhendit tuleb säilitada ning järgida paigaldamisel ja hooldusel.

Only a professional electrician is allowed to do the installation. Use only rated voltage and frequency as marked in the fixture/driver. Switch off the current before installation or service. The light source of this fixture cannot be replaced, please replace a whole new fixture if the light source is broken (⚠). Easy installation: direct connection to the junction box. This mounting instruction must be kept available during installation and for future maintenance.

NRO	E-NR	KOODI KOD/CODE	VÄRI / FÄRG VÄRV / COLOUR	VALONLÄHDE / LJUSKÄLLA VALGUSALLIKAS / LIGHT SOURCE	KG	GTIN
4116407	7501895	A1GEAA	AREX 260 IP44 8W/830 800LM WH	valkoinen/vit/valge/white	0,43	6435200206398
4116408	7501896	A1GEAB	AREX 350 IP44 12W/830 1200LM WH	valkoinen/vit/valge/white	0,73	6435200206411
4116409	7501897	A1GEAC	AREX 400 IP44 18W/830 1800LM WH	valkoinen/vit/valge/white	1,05	6435200206435

AIRAM

Airam Electric Oy Ab, Sementtitehtaankatu 6, FI-04260, Finland, www.airam.fi