



Philips LED
Kronljus

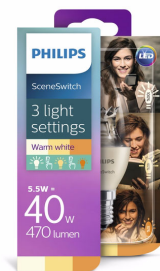
5,5 W–4 W–2 W (40 W)

E14

Varm/mycket varm/extra varm
Ej dimbar



8718696598474



En kronlampa, tre ljusinställningar

Kan användas med din befintliga strömbrytare

Ibland vill du anpassa ljusinställningen efter det du håller på med. Med Philips SceneSwitch LED-kronljus kan du enkelt ändra inställningen med din befintliga strömbrytare. Ingen dimmer eller extra installation krävs.

Ger belysning av hög kvalitet

- Läs mer om ljus

Ljus är mer än belysning

- Tre ljusinställningar: 2 700 K, 2 500 K och 2 200 K
- Ingen dimmer eller ytterligare installation krävs
- Lampan kan memorera din senaste inställning
- Återställ lampan till fabriksinställningar.

Välj ett enkelt alternativ till gamla glödlampor

- Ingen UV eller IR

Välj en hållbar lösning

- Ljuskällor med lång livslängd – upp till 15 år
- Bättre för både plånboken och planeten

PHILIPS

Funktioner

Tre ljusinställningar

Ljus kan ha olika färgtemperaturer och det mäts i en enhet som kallas kelvin (K). Lampor med ett lågt kelvintal ger ett varmt och behagligt ljus, medan de med ett högre kelvintal har ett svalt, mer uppiggande ljus. Med dessa nya lampor med scenväxling kan du växla från funktionell belysning till naturligt ljus och ett mysigt, varmt dimrat ljus. Du kan ändra ljusnivåerna från 100 % till 40 % till 10 %. Nu kan du få rätt ljus för alla situationer, eller anpassa ljuset efter ditt humör.

Plug-and-play



Med SceneSwitch får du flera olika ljusscener för olika smaker och behov. Intelligensten sitter i själva lampan, och det krävs ingen dimmer eller krånglig installation. Ersätt din gamla lampa med en SceneSwitch, och använd den befintliga strömbrytaren för att växla mellan ljusscenerna. Det är högsta möjliga komfort till minsta möjliga ansträngning. Nu kan du anpassa stämningen efter aktivitet och humör hur enkelt som helst.

Återställ (SceneSwitch)



Om flera lampor är i bruk och inte synkroniseras kan du använda strömbrytaren (tänd och släck den inom 1 sekund) för att återställa lampan till fabriksinställningar.

Automatiskt minne (SceneSwitch)




Den här SceneSwitch-lampan har ett inbyggt minneschip som memorerar din senaste ljussättning om strömbrytaren är avstängd i mer än 6 sekunder. Om du inte växlar mellan aktiviteter särskilt ofta finns ditt favoritläge inställt när du tänds ljuset.

Specificerad genomsnittlig livslängd på 15 000 timmar



Med en livslängd på upp till 15 000 timmar slipper du krånglet med att byta lampor ofta och får en perfekt belysningslösning i mer än 15 år.


Sparar upp till 80 % energi



Med LED-tekniken sparar du upp till 80 % energi jämfört med en standardglödlampa. På så vis betalar lampan sig själv och sparar pengar

åt dig år efter år. Den bidrar också till att skydda miljön.

Ingen UV eller IR



Eftersom lampan inte har någon infraröd komponent utstrålas ingen värme. Den saknar också en ultraviolett komponent. Fördelen med dessa faktorer är att varken textilier eller andra föremål bleknar på grund av lampan.

Läs mer om ljus



Färgtemperatur: Ljus kan ha olika färgtemperatur och denna mäts i kelvin (K). Lampor med låga kelvinvärden ger ett varmt, rogivande sken – medan lampor med högre kelvinvärden ger ett kallt, mer uppiggande ljus.
CRI: Färgåtergivningindex (CRI) används för att beskriva effekten av en ljuskälla på färgers utseende. Solljus har ett CRI på 100. Philips LED-lampor har alltid ett CRI på över 80, vilket skapar äkta och naturliga färger.

Specifikationer

Lampans egenskaper

- Form: Kronljus
- Sockel/fäste: E14
- Dimbar: Nej
- Spänning: 220-240 V
- Wattal: 5,5 W-4W-2 W
- Wattmotsvarighet: 40 W

Strömförbrukning

- Energieffektivitetsklass: A+
- Strömförbrukning per 1 000 timmar: 6 kWh

Ljusegenskaper

- Ljusflöde: 470-190-50 lumen
- Skönt för ögonen: Skönt för ögonen
- Färg: Varm/mycket varm/extra varm
- Färgtemperatur: 2700-2500-2200 K
- Färgåtergivningsindex: 80
- Tändtid: < 0,5 s
- Uppvärmningstid till 60 % ljus: Tänds direkt
- Tillämpning: Mjukt ljus

Hållbarhet

- Livslängd: 15000 timmar
- Antal tändcykler: 100000
- Bibehållet ljusflöde: 0,7
- Genomsnittlig livslängd (2,7 h/dag): 15 år

Storlek

- Höjd: 113 mm
- Bredd: 38 mm

Övriga egenskaper

- Kvicksilverhalt: 0 mg
- Effektfaktor: 0,5
- Ström: 50 mA
- Sortiment: SceneSwitch
- Säkerhetsklassificering: RG1

Märkvärden

- Effekt: 5,5-4-2 W
- Specifierat ljusflöde: 470-190-50 lumen
- Specifierad livslängd: 15000 timmar



Publiceringsdatum
2018-03-13

Version: 6.1.1

12 NC: 9290 012 60858

© 2018 Philips Lighting Holding B.V.
Med ensamrätt.

Specifikationerna kan ändras utan föregående meddelande. Alla varumärken tillhör Philips Lighting Holding B.V. eller sina respektive ägare.

www.philips.com