

GRUNDIG

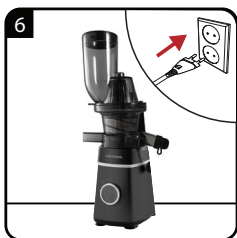
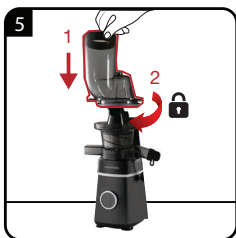
SLOW JUICER

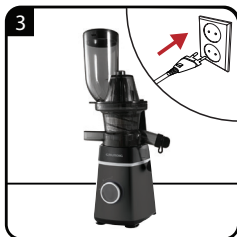
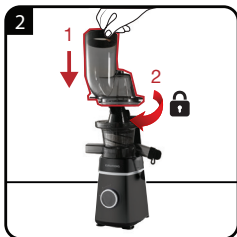
SJ 8650



SV







| | | | |
|-----------|--|--|--|
| |  |  |  |
| SV | ANVÄNDNING | RENGÖRING OCH SKÖTSEL | SIL FÖR FRYST FRUKT/SORBET |

Läs den här bruksanvisningen noggrant innan du använder enheten! Följ alla säkerhetsanvisningar för att undvika skador på grund av olämplig användning!

Behåll bruksanvisningen för framtida referens. Om enheten skulle överlåtas till en tredje part måste bruksanvisningen också lämnas över.

Allmän säkerhet

- Apparaten är endast avsedd för hemmabruk. Den ska inte användas för kommersiellt bruk.
- Denna apparat kan användas av barn från 8 års ålder och uppåt samt av personer som har nedsatta fysiska, perceptuella eller mentala förmågor eller av personer som har brister när det gäller erfarenhet och kunskap så länge de övervakas och ges anvisningar om säker användning av apparaten och faror som kan uppstå.
- Barn får inte leka med apparaten.
- Denna apparat ska inte användas av barn. Förvara enheten och kablar utom räckhåll för barn.

- Rengöring och underhåll bör inte utföras av barn.
- Använd aldrig apparaten om strömsladden, apparaten eller apparatens filter är skadade. Kontakta auktoriserad service.
- Koppla ur apparaten när den lämnas obevakad, när du installerar / tar bort tillbehör eller innan rengöring.
- Använd endast originaltillbehör eller de som rekommenderas av tillverkaren.
- Försök aldrig ta isär apparaten.
- Din nätspänning bör överensstämja med uppgifterna på apparatens märkplåt.
- Använd endast apparaten i ett jordat uttag.
- Använd ingen förlängningsladd med apparaten.
- Dra inte i nätkabeln när du kopplar ur apparaten.
- Koppla ur apparaten innan rengöring, demontering och tillbehörsutbyte och vänta på att den stannar helt.

- Efter rengöring, torka apparaten och alla tillbehör innan du ansluter den till elnätet eller sätter fast delar.
- Rör inte apparatens kontakt med fuktiga eller våta händer.
- Doppa inte apparaten, strömsladden eller kontakten i vatten eller annan vätska.
- Använd eller placera aldrig någon del av apparaten på eller i närheten av heta ytor.
- Kör aldrig enheten kontinuerligt mer än 20 minuter.
- Ta inte bort fruktköttsbehållaren när apparaten är i drift.
- Använd inte juicepressen utan att fruktköttsbehållaren monterats.
- Använd endast påtryckaren för att lägga mat i apparaten. Använd inte fingrar eller något annat objekt.
- Skär frukt på ett sådant sätt att de passar in i matningsrännan.

- Ta bort kärnor från stenfrukter och dra av skalet av frukter som har tjocka eller oätliga skal innan du lägger dem i maskinen.
- Rör inte någon av de roterande delarna när apparaten är ansluten. Det finns skaderisk.
- Om du sparar förpackningsmaterialet, förvara det utom räckhåll för barn.
- Tryck inte på drivaren hårt för att utvinna mer juice.
- Kör apparaten tom i 10 sekunder och börja sedan att extrahera juicen.
- När apparaten är alltför ansträngd, kommer den automatiskt stängas av för skyddsändamål. Om detta sker, stäng av apparaten och ta bort mat som orsakar hindret. Du kan använda apparaten för juiceextraktion igen efter att ha väntat i 10 sekunder.
- Använd inte apparaten om den roterande silen eller skyddshöljet är skadad eller har synliga sprickor.

- För att undvika risk på grund av oavsiktlig återställning av den termiska utskärningen får den här apparaten inte strömförsörjas via en extern omkopplingsenhet, som exempelvis en timer eller en krets som regelbundet slår på/av verktyget.

Kära kund,

Gratulerar till köpet av SJ 8650 Juicer (Juicepress).

Läs följande användarinformation noggrant för att säkerställa att du kan få ut maximalt av din GRUNDIG-produkt under många år framåt i tiden.

En ansvarsfull inställning!



GRUNDIG fokuserar på avtalsmässigt överenskomna arbetsförhållanden med rättvisa löner för både anställda och leverantörer. Vi

lägger också stor vikt vid effektiv användning av råmaterial med kontinuerlig avfallsreducering av flera ton plast varje år. Dessutom är alla våra tillbehör tillgängliga i minst 5 år.

För en ljus framtid.

Grundig.

Delar och kontroller

Se bilden på sidan 3.

- A** Påtryckare
- B** Presskruv
- C** Roterande borste
- D** Juiceutlopp
- E** Droppstopp
- F** Juicebehållare
- G** Kropp
- H** Strömknapp
- I** Fruktköttsbehållare
- J** Fruktköttsutlopp
- K** Cylinderkammare
- L** Tratt
- M** Sil för fryst frukt/sorbet
- N** Filtertorkare

■ Rengöringsborste

ANVÄNDNING

Försiktighet

- Apparaten fungerar inte när låsspärren inte är låst.
- Hårda kärnor kan skada filtret.
- Innan du börjar juiceextraktion, kör apparaten i 10 sekunder medan den är tom, fyll den sedan.
- Vid behandling av fibrösa grönsaker (t.ex. selleristjälk och vetegräs), rekommenderar vi att du rengör cylinderkammaren och frukt-/grönsakssilen efter utvinning av 200 gram mat. Annars kan produktens pressningsprestanda minska.
- Max.märket på cylinderkammaren ska ej överskridas. Om du överskrider max.märket kommer den extraherade juicen flöda över.

Obs

- Skär livsmedel som du vill lägga i tratten till lämplig storlek.
- När apparaten har fastnat och inte arbetar, vrid på strömknappen **H** till (R)-position under 5 sekunder. Vrid sedan tillbaka till (1)-position igen.

Sil för fryst frukt/sorbet

Obs

- Innan du påbörjar processen: skär frukten du kommer att använda (kiwi, jordgubbar, bananer etc.) i små bitar och frys dem.

Försiktighet

- När du tillagar fryst fruktsorbet kommer ingredienserna du har processat komma ut ur fruktköttsutloppet.
- Frukt som tas ut ur frysen bör hållas i rumstemperatur under 15-20 minuter.

Rengöring och skötsel

Försiktighet

- Använd aldrig bensin, lösningsmedel, slipande rengöringsmedel, metallföremål eller hårda borstar för att rengöra apparaten.
- Doppa inte motorenheten eller strömsladden i vatten eller annan vätska och håll dem aldrig under rinnande vatten.
- Det är enklare att rengöra apparaten direkt efter användning.

Obs

- Diska inte delarna i diskmaskin.

Förvaring

- Om apparaten inte kommer att användas på ett längre tag ska den förvaras ordentligt och skyddat.
- Koppla ur apparaten innan den lyfts.
- Förvara apparaten på en sval och torr plats.
- Förvara enheten utom räckhåll för barn.

Hantering och transport

- Under hantering och transport, bär apparaten i originalförpackningen. Paketeringen av apparaten skyddar mot fysiska skador.
- Placera inga tunga laster på apparaten eller på förpackningen. Apparaten kan skadas.
- Att tappa apparaten kan göra den icke-operativ eller orsaka permanenta skador.

INFORMATION

Efterlevnad av WEEE-direktivet och kassering av den förbrukade produkten

Den här produkten uppfyller kraven enligt EU:s WEEE-direktiv (2012/19/EU). Den här produkten har en klassificeringsymbol för elektriskt och elektroniskt avfall (WEEE).



Den här produkten har tillverkats av högkvalitativa delar och material som kan återanvändas och återvinnas. Släng den därför inte

bland vanligt hushållsavfall i slutet av dess livslängd. Ta den till en återvinningsstation för elektrisk och elektronisk utrustning. Kontakta dina lokala myndigheter för information om dessa insamlingscentra.

Efterlevnad av RoHS-direktiv

Produkten du har köpt uppfyller kraven för EU:s RoHS-direktiv (2011/65/EU). Den innehåller inte skadliga och förbjudna material som specificerats i direktivet.

Förpackningsinformation



Förpackningen för din produkt är tillverkad av återvinningsbart material i enlighet med nationella miljöföreskrifter. Kasta inte förpackningsmaterial i hushållsavfall eller annat liknande avfall. Ta dem till ett insamlingsställe för förpackningsmaterial som anvisas av lokala myndigheter.

Tekniska data

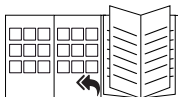


Strömförsörjning:

220-240 V~, 50-60 Hz

Effekt: 200 W

Teknik och design kan ändras utan föregående meddelande.



Se bruksanvisningens framsida för avsnitten om den första användningen, allmän användning och rengöring.

GRUNDIG

Grundig Intermedia GmbH
Thomas-Edison-Platz 3
D-63263 Neu-Isenburg

www.grundig.com