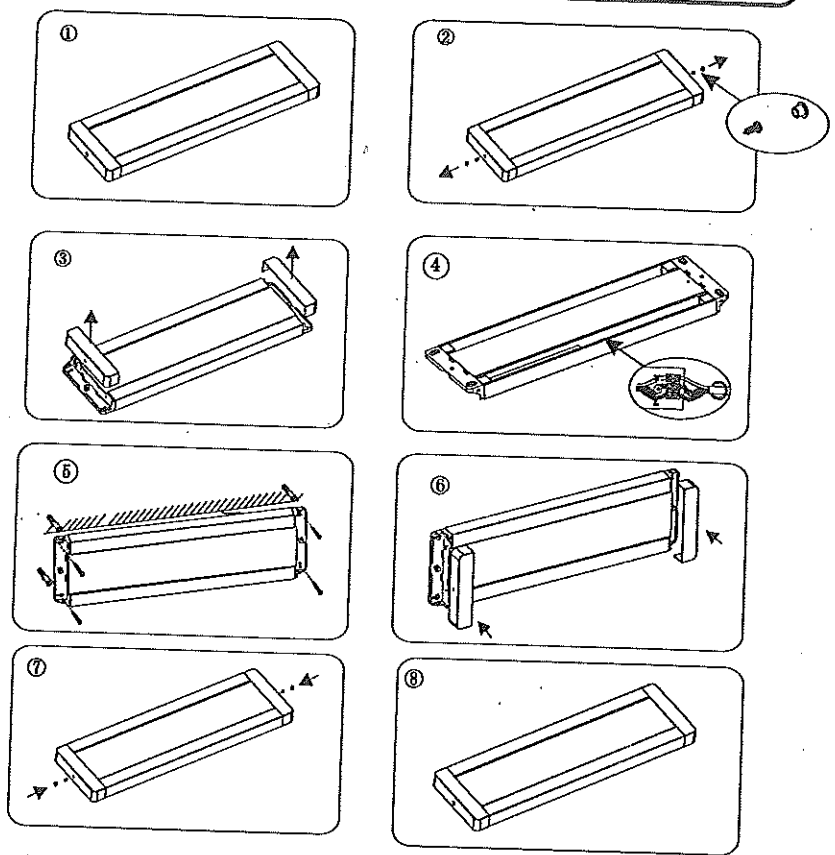


T 917


INSTALLATION MANUAL

 **Cut off power before installation**




Attention: please check whether the lamp is fixed and wired properly if the lamp doesn't work while switching on.


-STÄNG AV STRÖMMEN FÖRE INSTALLATION PÅBÖRJAS.
-VID OSÄKERHET KONTAKTA BEHÖRING ELEKTRIKER.
AH BELYSNING

 = FÅR MONTERAS PÅ NORMALT BRÄNNBART MATERIAL

L= SPÄNNINGSFÖRANDE

N= NEUTRAL

 = JORD

 DU KAN SKYDDA MILJÖN!
LÄMNA ELSKROT TILL ÅTERVINNINGSANLÄGGNING