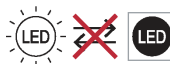


FARO X 600/1200/1500 IP65



elektronisella liitäntälaitteella | med elektroniskt driftdon | elektroonilise liiteseadmega | with electronic ballast

Tämä tuote sisältää energialuokan E valonlähteen. / This product contains a light source of energy class of E.

0 ... 25 °C

FI:

Valaisimen saa asentaa vain sähköalan ammattilainen. Käytä ainoastaan syöttöjännitettä ja taajuutta joka on merkitty liitäntälaitteeseen. Kytke virta pois päältä ennen asennusta tai huoltoa. Kiinteä led, ei vaihdettavissa. Tämä asennusohje on säilytettävä ja sen on oltava käytössä asennuksessa ja huollossa. Valonlähdettä ei voi vaihtaa. Vaihda tilalle uusi valaisin, jos valonlähde rikkoutuu (⚠).

Valaisin toimitetaan valmiiksi koottuna. Valaisin asennetaan suoraan seinä- tai katopintaan ruuveilla tai pikalukituskiinnikkeillä kiskoon tai kattoon. Asennustarvikkeet on pakattu valaisimen sisälle. Valaisinta ei suositella liuotinhöyryisten tilojen valaisuun eikä teollisuuskäyttöön.

SE:

Vi rekommenderar att installationen görs av en behörig elektriker. Använd endast driftspänning och frekvens som är märkt på förkopplingsdonet. Bryt av stömmen för installation eller service. Led inbyggd, ej utbytbara. Denna monteringsanvisning bör sparas och finnas tillgänglig vid installation eller framtida service. Armaturens ljuskälla kan inte ersättas, vänligen byt till en ny armature om ljuskällan går sönder (⚠).

Armaturen levereras ihopsatt. Armaturen skall installeras direkt på vägg eller tak med skruvar eller med snabbfäste på skena eller tak. Tillbehören ligger förpackade i armaturen. Armaturen lämpar sig icke för bruk i utrymmen med rikliga lösningsmedelångor och inte för industrial bruk.

EE:

Elektriseadmete paigaldustöid on lubatud teha üksnes vastaval spetsialistil. Valgustit tohib paigaldada vaid eriväljaõppega isik. Kasuta ainult valgustile märgitud valgusallikat ja võimsust. Lülita enne paigaldust ja hooldust vool välja. Integreeritud led, ei ole vahetatav. Käesolevat juhendit tuleb säilitada ning järgida paigaldamisel ja hooldusel. Valgusallikat ei saa asendada, palun vahetage välja, kui selle valgusallikas on katki (⚠).

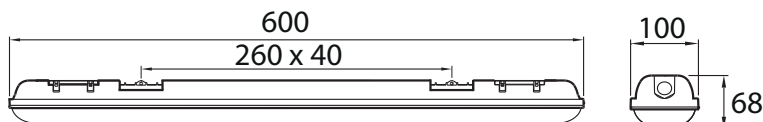
Valgusti tarnitakse paigaldusvalmina. Valgusti kinnitatakse kruvidega otse seinavõi laepinnale või kiirühendusklemmidega siinile või lakke. Paigaldustarvikud on pakitud valgusti sisse. Valgustit ei soovitata kasutada lahustiaurustes ruumides ega tööstuskeskkonnas.

EN:

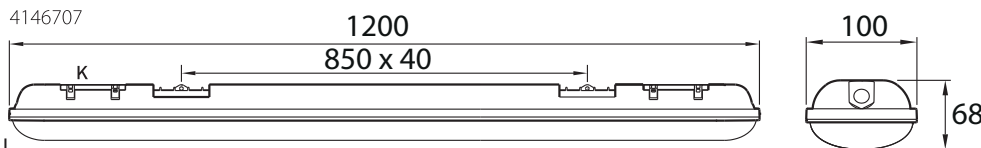
Only a professional electrician is allowed to do the installation. Use only rated voltage and frequency as marked in the driver. Switch off the current before installation or service. Integral led, cannot be replaced. This mounting instruction must be kept available during installation and for future maintenance. The light source of this fixture cannot be replaced, please replace a whole new fixture if the light source is broken (⚠).

The luminaire is delivered ready assembled. The luminaire shall be mounted directly on the wall or the ceiling with screws or with the snap-on bracket on a rail or ceiling. The accessories are packed in the luminaire. This luminaire is not recommended to be used in solvent steaming areas or for industrial use.


4146706



4146707



4146708



-o- 3x1,5mm² 220-240 V ~ 50/60 Hz

TUOTE PRODUKT PRODUCT TOODE	KG	P x L x K	VALONLÄHDE / LJUSKÄLLA VALGUSALLIKAS / LIGHT SOURCE	SNRO	E-nr	GTIN
Faro X 600 IP65 24W/840 PCO GR	0,80	600 x 100 x 68	Fixed Led 28 W 2500lm	4146706	7508815	6435200289384
Faro X 1200 IP65 48W/840 PCO GR	1,40	1200 x 100 x 68	Fixed Led 50 W 5000lm	4146707	7508816	6435200289407
Faro X 1500 IP65 56W/840 PCO GR	1,75	1500 x 100 x 68	Fixed Led 70 W 6300lm	4146708	7508817	6435200289421