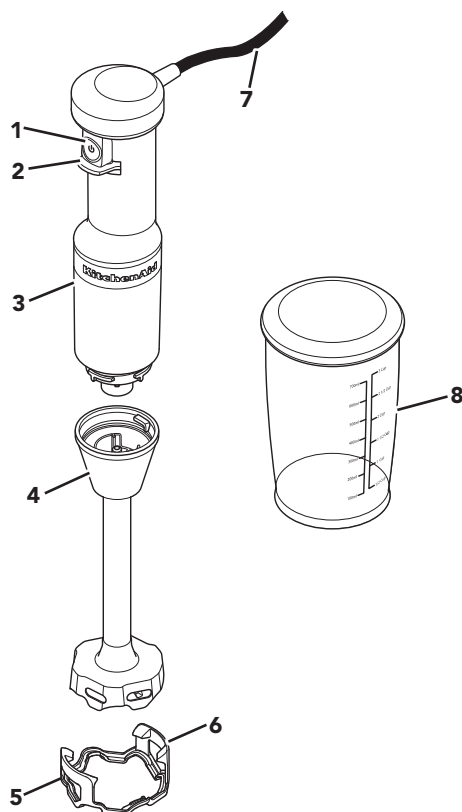




DELAR OCH FUNKTIONER



- 1 Variabel hastighetskontroll
- 2 Skydd för hastighetskontroll
- 3 Motorkropp
- 4 Mixerarm 20,3 cm

- 5 Kastrullskydd – Använd kastrullskyddet för att undvika skador på kastruller när du använder stavmixern
- 6 Fästklämmor
- 7 Nätsladd (5 fot)
- 8 700 ml BPA-fri mixerskål med lock





PRODUKTSÄKERHET

Din och andras säkerhet är mycket viktig.

Vi har lagt in flera säkerhetsföreskrifter i manualen och på din produkt. Läs och följ alla säkerhetsföreskrifter.



Varningssymbolen ser ut så här.

Den uppmärksammar dig på eventuella risker som kan döda eller skada dig och andra.

Alla säkerhetsmeddelanden finns att hitta efter varningssymboler som innehåller antingen ordet "FARA" eller "VARNING". Dessa ord betyder:

 **FARA**

Om du inte **omedelbart** följer instruktionerna kan det leda till **allvarlig skada eller död**.

 **VARNING**

Om du inte följer instruktionerna kan det leda till **allvarlig skada eller död**.

Alla säkerhetsanvisningar kommer att tala om den eventuella risken för dig, tala om hur risken för skada kan minskas och tala om för dig vad som kan hända om instruktionerna inte följs.

VIKTIGA SÄKERHETSFÖRESKRIFTER

Vid användning av elektriska apparater ska alltid grundläggande säkerhetsregler följas bland annat följande:

1. Läs alla instruktioner. Om apparaten används felaktigt kan det leda till personskador.
2. Den här apparaten är inte avsedd att användas av personer (inkl. barn) med reducerad fysisk, känslomässig eller mental förmåga eller bristande erfarenhet och kunskap, såvida de inte fått vägledning eller instruktioner om användningen av apparaten av en person som ansvarar för deras säkerhet.
3. Se till att barn inte leker med apparaten.
4. Endast för EU: Apparaten kan användas av personer med nedsatt fysisk, sensorisk eller mental kapacitet, och av personer utan erfarenhet och kunskap, om de övervakas eller instrueras om säker användning av apparaten och förstår de faror som kan uppstå. Barn får inte leka med apparaten.
5. Endast för EU: Den här apparaten får inte användas av barn. Håll apparaten och nätsladden utom räckhåll för barn.
6. För att undvika risk för elektriska stötar ska du inte placera motorkroppen, sladden eller elkontakten på stavmixern i vatten eller i någon annan vätska.
7. Den här apparaten får inte användas av barn. Håll apparaten och nätsladden utom räckhåll för barn.
8. Undvik kontakt med rörliga delar.
9. Använd aldrig en apparat med skadad nätsladd eller stickkontakt, som inte fungerar korrekt eller som har tappats eller har skadats på något sätt. Kontakta tillverkaren via kundservicenumret om du vill ha information om undersökning, reparation eller justering.





PRODUKTSÄKERHET

10. Användning av delar som inte rekommenderas eller säljs av tillverkaren kan ge upphov till brand, elektriska stötar eller personsador.
11. Stäng av apparaten och dra sedan kontakten ur eluttaget om den lämnas oövakad och innan du monterar, tar isär eller rengör den eller när den inte används. Koppla loss den genom att ta tag i stickkontakten och dra ut den ur eluttaget. Dra aldrig i själva nätsladden.
12. Använd inte apparaten utomhus.
13. Låt inte sladden hänga över en bordskant eller liknande.
14. Se till att sladden inte kommer i kontakt med varma ytor, inklusive spisen.
15. När du mixar vätskor, särskilt heta vätskor, ska du använda en hög behållare eller mixa små mängder i taget för att minska spill.
16. För inte ned händerna eller redskap i behållaren vid mixning för att undvika allvarliga personsador eller skador på apparaten. En slickepott eller liknande redskap kan användas, men endast när apparaten inte är igång.
17. Knivbladen är vassa. Var försiktig.
18. I avsnittet "Skötsel och rengöring" finns instruktioner för hur du rengör ytor som varit i kontakt med livsmedel.
19. Den här apparaten är avsedd att användas i hushåll och liknande tillämpningar, till exempel:
 - i personalkök i affärer, på kontor eller i andra arbetsmiljöer
 - på bondgårdar
 - på hotell eller motell och i andra typer av bostadsmiljöer, eller
 - i miljöer av bed and breakfast-typ.
20. Om nätsladden är skadad måste den bytas ut av tillverkaren, dennes serviceagent eller annan kvalificerad person för att undvika fara.
21. Var försiktig när du håller het vätska i foodprocessorn eller blendern. Det kan bildas ånga och het vätska kan pressas ut.
22. Var försiktig när du hanterar de vassa knivbladen, när du tömmer skålen och vid rengöring.

SPARA DE HÄR INSTRUKTIONERNA

Instruktioner finns också tillgängliga online, besök vår webbplats på:
www.KitchenAid.eu



PRODUKTSÄKERHET

KRAV PÅ ELEKTRISK UTRUSTNING

! VARNING



Risk för elektriska stötar

Använd jordade eluttag.

Ta inte bort jordningen.

Använd inte en adapter.

Använd inte förlängningsladd.

Om inte dessa anvisningar följs kan detta ge upphov till dödsfall, brand eller elektriska stötar.

Spänning: 220–240 VAC

Frekvens: 50–60 Hz

Motoreffekt: 180 W

OBS! Kontakta en behörig elektriker om stickkontakten inte passar i eluttaget. Modifiera inte stickkontakten på något sätt. Använd inte en adapter.


Använd inte en förlängningskabel. Om nätkabeln är för kort kan du anlita en behörig elektriker eller servicetekniker som installerar ett eluttag nära apparaten.

Sladden ska placeras så att den inte hänger över bänken eller bordsskivan så att barn kan dra ned den eller råka snubbla över den.

OBS! Maxklassningen baseras på hackaren som ingår i KitchenAid-modellen 5KHBV83. För andra delar kan annan effekt eller ström krävas.

AVFALLSHANTERING AV ELEKTRISK UTRUSTNING

Sopsortering av förpackningsmaterialet


Förpackningsmaterialet består av återvinningsbart material och är märkt med återvinningsymbolen . De olika beståndsdelarna bör därför sopsorteras i enlighet med anvisningarna på den lokala återvinningsstationen.

Kassering av produkten

– Den här produkten är märkt enligt EG-direktivet 2012/19/EU rörande avfall från elektrisk och elektronisk utrustning (Waste Electrical and Electronic Equipment, WEEE).

– Genom att slänga den här produkten på ett korrekt sätt bidrar du till att värna om miljö och hälsa.



– Om symbolen  finns på produkten eller i den medföljande dokumentationen får den inte slängas i hushållssoporna utan måste lämnas till återvinningsstationen och sorteras som elkrot.

Sopsortering måste ske i enlighet med anvisningarna på den lokala återvinningsstationen.

Mer detaljerad information om hantering, återvinning och återanvändning av den här produkten kan du få från lokala myndigheter, avfallsentreprenören eller från butiken där du köpte produkten.

FÖRSÄKRAN OM ÖVERENSSTÄMMELSE

Den här apparaten har utformats, konstruerats och distribuerats i enlighet med säkerhetskraven i EG-direktiven 2014/35/EU, 2014/30/EU, 2009/125/EG och 2011/65/EU (RoHS-direktivet).



PRODUKTANVÄNDNING

MONTERA MIXERARMEN

Rengör alla delar före första användning (se avsnittet "Skötsel och rengöring").

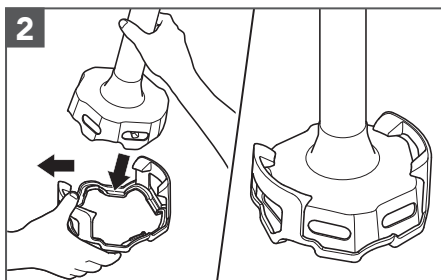
VIKTIGT! Koppla alltid ur stavmixern innan du sätter i eller tar bort delar.



För in mixerarmen i motorkroppen och vrid tills den klickar på plats.

! VARNING

Risk för skärskador.
Hantera knivbladen ytterst varsamt.
I annat fall finns risk för att skärskador uppstår.



Om du använder ett kastrullskydd ska du placera det på en plan yta. För att föra in kastrullskyddet ska du vinkla mixerarmen åt ena sidan av fästklämman. Dra sedan försiktigt den andra fästklämman utåt och tryck ned mixerarmen. Se till att fästklämmorna sitter på plats.

OBS! Det avtagbara kastrullskyddet som är patenterat i USA hjälper till att skydda dina kastruller.





PRODUKTANVÄNDNING

ANVÄNDA MIXERARMEN

Används till smoothie, milkshake, soppa, kokta grönsaker, glassyr eller barnmat osv.

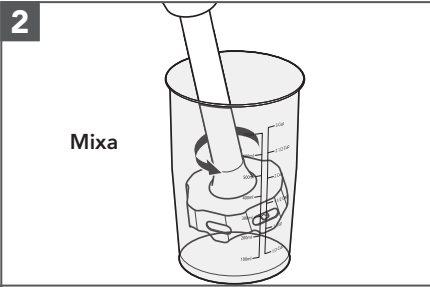
1



Anslut stavmixern till ett jordat uttag.

2

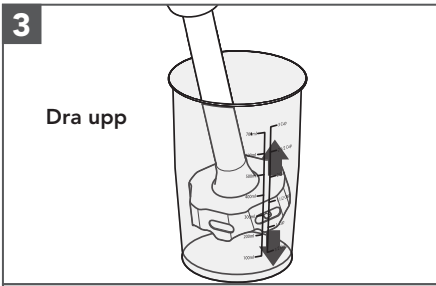
Mixa



Sätt ner stavmixern i blandningen. Tryck på den variabla hastighetskontrollen för att starta.
Täck över mixerskålens ovansida med din lediga hand för bättre stabilitet och för att undvika stänk.
OBS! Sänk inte ned motorkroppen i vätskor eller andra blandningar.

3

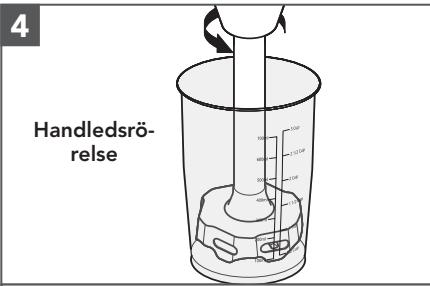
Dra upp



Dra stavmixern uppåt för att flytta ingredienserna i skålen.
Dra den långsamt uppåt mot skålens sida.
Upprepa detta tills ingredienserna har önskad konsistens.

4

Handledsrörelse

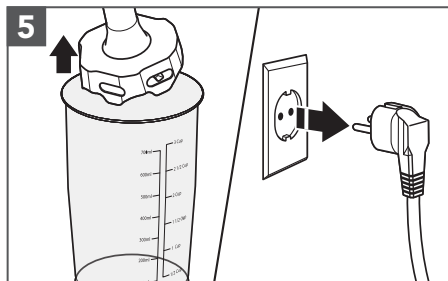


Gör en cirkelrörelse med handleden för att dra upp stavmixern något och låt den sedan blandas in i ingredienserna igen.





PRODUKTANVÄNDNING

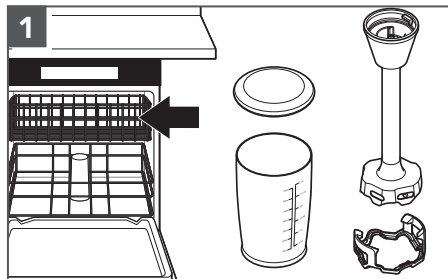


Släpp den variabla hastighetskontrollen för att stoppa och ta sedan bort stavmixern från blandningen. Koppla ur stavmixern innan du tar bort eller sätter fast delarna.

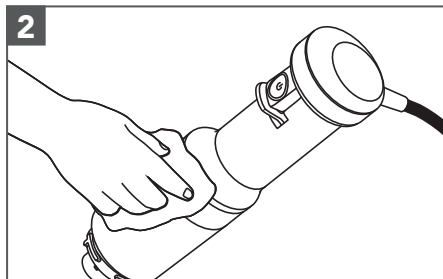
OBS! Hackaren och vispen som ingår i KitchenAid-modellen 5KHBV83 kan användas på den här modellen.

SKÖTSEL OCH RENGÖRING

VIKTIGT! Koppla alltid ur stavmixern innan du sätter i eller tar bort delar.



Delar som kan maskindiskas – endast i det övre stället: Mixerskål, mixerarm, lock och kastrullskydd i det övre stället.



Torka av motorkroppen med en fuktig trasa. Milt diskmedel kan användas, men använd inte slipande rengöringsmedel.

För detaljerad information om stavmixern:

På www.kitchenaid.eu finns mer information med videor, inspirerande recept och tips om hur du använder och rengör stavmixern.





FELSÖKNINGSGUIDE

⚠ VARNING

Risk för elektriska stötar



Koppla till ett jordat uttag.

Avlägsna inte jordstiftet.

Använd inte en adapter.

Använd inte förlängningssladd.

Om inte dessa anvisningar följs kan detta ge upphov till dödsfall, brand eller elektriska stötar.

Problem	Lösning
Om stavmixern inte startar:	Kontrollera att stavmixern är ordentligt ansluten till ett jordat uttag. Om du har en strömbrytardosa ska du se till att kretsen är stängd.
Om stavmixern stannar medan den mixar:	Om mixern blir överbelastad eller fastnar stängs den av automatiskt för att förhindra att motorn blir skadad. Dela upp innehållet i mindre satser. För vissa recept kan du minska belastningen på mixern genom att fylla på vätska i tillbringaren.
Om du inte kan lösa problemet:	Se avsnittet "Garantivillkor för KitchenAid ("garanti")". Lämna inte tillbaka stavmixern till återförsäljaren. Återförsäljare tillhandahåller inte service.





GARANTIVILLKOR FÖR KITCHENAID ("GARANTI")

KitchenAid Europa, Inc., Nijverheidslaan 3, Box 5, 1853 Stromik-Bever, Belgien ("**garantiutfärdare**") beviljar slutkunden, som är konsument, en garanti i enlighet med följande villkor.

Garantin gäller utöver och påverkar inte slutanvändarens lagstadgade garantirättigheter gentemot återförsäljaren av produkten. I korthet gäller Konsumentköpslagen (1990:932) som anger att produkter vid leverans måste vara ändamålsenliga, lämpligt förpackade och av tillfredsställande kvalitet enligt beskrivning. Dina juridiska rättigheter berättigar dig till följande om produkten har några defekter och anses vara felaktig (dvs. inte i enlighet med vad som beskrivs ovan vid tidpunkten för leveransen):

- Upp till sex månader: Eventuella defekter som uppstår inom sex månader antas i allmänhet ha funnits vid leveranstillfället och i de flesta fall har du rätt att få din produkt reparerad, levererad på nytt eller få ersättning för reparation eller upphävande av köpet. Du kan också ha rätt att hålla inne betalningen eller få skadestånd.

- Upp till tre år: När ett fel uppstår måste du meddela säljaren om detta inom rimlig tid och visa att felet fanns när produkten levererades (därför följer att produkten var felaktig). Då har du i de flesta fall rätt att få produkten reparerad, levererad eller få ersättning för reparation eller upphävande av köpet. Du kan också ha rätt att hålla inne betalningen eller få skadestånd.

Dessa rättigheter gäller med vissa undantag. Mer information finns på Konsumentverkets webbplats www.konsumentverket.se eller på 0771-42 33 00.

1) OMFATTNING OCH VILLKOR FÖR GARANTI

a) Garantiutfärdaren beviljar garanti för de produkter som nämns i avsnitt 1.b) som en konsument har köpt från en återförsäljare eller ett företag i KitchenAid Group inom länderna i Europeiska ekonomiska samarbetsområdet, Moldavien, Montenegro, Ryssland, Schweiz eller Turkiet.

b) Garantitiden beror på vilken produkt som köpts och är följande:

5KHBV53 Två års fullständig garanti räknat från inköpsdatum.

c) Garantiperioden inleds på inköpsdatum, dvs. det datum då en kund köpte produkten från en återförsäljare eller ett företag i KitchenAid-Group.

d) Garantin omfattar produkt utan defekter.

e) Garantiutfärdaren ska tillhandahålla följande tjänster till kunden enligt denna garanti, enligt garantiutfärdarens gottfinnande, om en defekt uppstår under garantiperioden:

- Reparation av den defekta produkten eller produktdelen, eller

- utbyte av den defekta produkten eller produktdelen. Om en produkt inte längre är tillgänglig har garantiutfärdaren rätt att byta ut produkten mot en produkt med samma eller högre värde.

f) Om kunden vill göra anspråk enligt garantin måste kunden kontakta den landsspecifika kundtjänsten för KitchenAid eller garantiutfärdaren direkt på KitchenAid Europa, Inc. Nijverheidslaan 3, Box 5, 1853 Strobeeek-Bever, Belgien, e-postadress: CONSUMERCARE.SE@kitchenaid.eu/ telefonnummer: **00 800 381 040 26**





GARANTIVILLKOR FÖR KITCHENAID ("GARANTI")

g) Kostnaderna för reparation, inklusive reservdelar samt portokostnader för leverans av en felfri produkt eller produkt del ska betalas av garantiutfärdaren. Garantiutfärdaren ska också betala portokostnaderna för retur av den defekta produkten eller produkt delen om den defekta produkten om garantiutfärdaren eller den landsspecifika kundtjänsten för KitchenAid begär att den defekta produkten eller produkt delen returneras. Kunden ska dock betala kostnader för lämplig förpackning för retur av den defekta produkten eller produkt delen.

h) För att kunna göra anspråk enligt garantin måste kunden visa upp kvitto eller faktura för inköp av produkten.

2) BEGRÄNSNINGAR AV GARANTIN

a) Garantin gäller endast produkter som används för privat bruk och inte för yrkesmässiga eller kommersiella ändamål.

b) Garantin gäller inte vid normalt slitage, felaktig eller olämplig användning, underlåtenhet att följa anvisningarna för användning, användning av produkten vid fel elektrisk spänning, installation och drift i strid med gällande elektriska föreskrifter och hårdhänt hantering (t.ex. slag).

c) Garantin gäller inte om produkten har modifierats eller konverterats, t.ex. konvertering av 120 V-produkter till 220–240 V-produkter.

d) Tillhandahållandet av garantitjänster förlänger inte garantiperioden och initierar inte heller början på en ny garantiperiod. Garantiperioden för installerade reservdelar upphör samtidigt som garantiperioden för hela produkten.

Efter att garantiperioden löpt ut eller för produkter där garantin inte gäller är slutkunden fortfarande tillgång till kundtjänst för KitchenAid vid frågor och för information. Mer information finns även på vår webbplats: www.kitchenaid.eu

PRODUKTREGISTRERING

Registrera din nya KitchenAid-apparat nu: <http://www.kitchenaid.eu/register>

