


# KV26N



Produktgrupp	Köksfläkt
Fläkttyp	Väggmonterad köksfläkt
Design	Vinklad
Filtrering	Utdrivning
Elektronisk kontroll	Ja
Perimetral aspiration	Ja
Material	Glas
EAN-kod	8017709290610
Bredd på fläkt	60 cm






## Estetisk linje

Estetik	Universiell	Typ av glas	Svart
Färg	Svart	Färg screentryck	Vit
Finish	Glas	Logga	Med screentryck

## Kommandon

Kontroller	Touchkontroll med bakgrundsbelysning, vit	Färg på LED	Vit
------------	---	-------------	-----

## Program/funktioner

Antal hastigheter	3
Intensiv hastighet	
Reningsfunktion 24 h	
Timer	

## Teknisk specifikation

					Antal ljuskällor	2	Fettfilter	Aluminium
					Typ av lampa	LED	Inkluderade kolfilter	Ja
					Effekt lampa	1.1 W	Indikator för filterbyte	Ja
					Dimmer	Ja	Luftutlopp	150 mm

Ljusets färgtemperatur, skala (°K)	4000 °K	Minsta avstånd till gashäll	650 mm
Maximal kapacitet i fritt läge (P0)	670 m <sup>3</sup> /h	Minsta avstånd till elektrisk häll	450 mm
Motoreffekt	230 W	Backventil	Ja
Antal filter	2		

	Kapacitet (IEC 61591) [m <sup>3</sup> /h]	Ljudnivå (IEC 60704-2-13) [dB(A)]
Hastighet 1	242	44
Hastighet 2	326	51
Hastighet 3	420	58
Intensivläge	666	67

## Kapacitet/energietikett

<b>A</b>			
Årlig effektförbrukning (AEChood)	49 kWh/a	Luftburet akustiskt buller för A-viktade ljudeffektutsläpp vid maxhastighet (SPEmax)	58 dB(A)
Energiklass (EEC)	A	Luftburet akustiskt buller för A-viktade ljudeffektutsläpp vid intensivläge (SPEboost)	67 dB(A)
Flödesdynamisk effektivitet (FDE)	31.5	Effektförbrukning i viloläge (Ps)	0.49 W
Flödesdynamisk effektivitetsklass (FDEC)	A	Tidsökningsfaktor (F)	0.9
Ljuseffektivitet (LE)	118.6 lux/W	Energieffektivitetsindex	51.1
Ljuseffektivitetsklass (LEC)	A	Mest effektiva luftflöde (Qbep)	363 m <sup>3</sup> /h
Fettfiltreringseffektivitet (GFE)	77.0 %	Uppmätt lufttryck vid bästa effektivitetsposition (Pbep)	453 Pa
Fettfiltreringseffektivitetsklass (GFEC)	C	Uppmätt elförbrukning vid bästa effektivitetspunkt (Wbep)	145 W
Luftflöde, min.hastighet (Qmin)	242 m <sup>3</sup> /h	Ljusets anslutningseffekt (WI)	2 W
Luftflöde vid maxhastighet (Qmax)	420 m <sup>3</sup> /h	Genomsnittligt ljus från ljuskälla på tillagningsyta (Emiddle)	261 lux
Luftflöde vid intensivläge (Qboost)	666 m <sup>3</sup> /h	Ljudtryck vid högsta läge (Lwa)	58 dB(A)
Luftburet akustiskt buller för A-viktade ljudeffektutsläpp vid min.hastighet (SPEmin)	44 dB(A)		

## Elektrisk anslutning

Anslutningseffekt	232 W	Frekvens	50-60 Hz
		Sladdens längd	1500 mm

Spänning

220-240 V

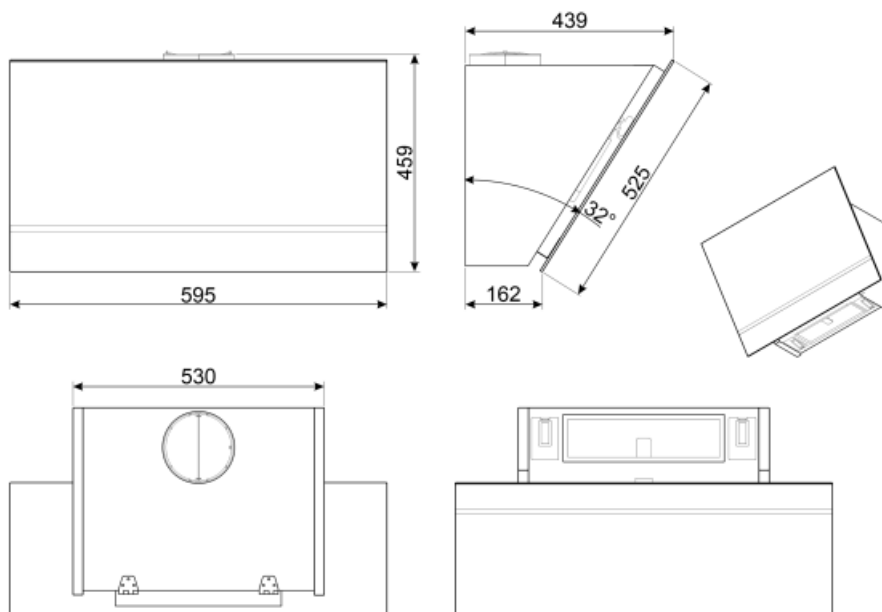
## Även tillgängligt

Andra tillgängliga färger

Vit, Silverglas

Andra tillgängliga färgkoder

KV26S-KV26B



## Tillbehör ingår ej

---



### FLT6

Kolfilter runt (2-pack)



### KITALLFC

Universellt kolfilter Rostfritt stål AISI304  
Filtret kan diskas i diskmaskinen i 50 °C  
(med vatten och lämpligt diskmedel) och  
torkas i ugnen på 180 °C, i 25 minuter



### KITCMNKVX











Skorstensförlängning i rostfritt stål för  
spiskåpaserien KV\*



### KITCMNKVMB

Chimney Extension in Stainless Steel  
for hood KV\*series 300 mm\*200 mm +  
500/850 mm

## Symbols glossary (TT)

- |  |   |   |  |
|--|---|---|--|
|  | 24h: När denna funktion är vald, byts luften c:a 10 minuter varje timme under en 24-timmarsperiod, med lägsta hastighet och en låg ljudnivå |  | Filter: Modellen har filter som hjälper till att avlägsna fett från ångan som kommer från pannorna under tillagningen.         |
|  | A: Product drying performance, measured from A+++ to D / G depending on the product family  |  | Automatisk avstängning: Inställning för att köra efter tillagningen efter en förinställd tid och sedan stängas av automatiskt. |
|  | Kolfilter: Att extrahera genom kolfilter minskar kraftigt matlagingslukt.   |  | Varningslampa: Indikerar när filter behöver bytas.   |
|  | Lampor: Alla köksfläktar har belysning som lyser upp matlagingsytan och bidrar till stämningen i köket.                                     |  | Kantpaneler med utsug: mycket effektivt, bidrar till bullerreduktion.  |
|  | Intensiv-/turboinställning: när extra snabb utsugning krävs.  |  | Belysning med reglerbar ljusstyrka   |