

# EELT 7150 EU

12NC: 859991724110

EAN-kod: 8003437065385

Whirlpool

SENSING THE DIFFERENCE



- Max. kapacitet: 7,0 kg
- Energiklass: B
- Max centrifugering (full kapacitet): 1200 v/min
- Centrifugeringsklass: B
- 78 dBA - Ljudklass: C
- Vit efterbehandling
- 6TH SENSE sensorteknik
- *FreshCare*
- Fördröjd programstart
- Dagligtvätt/Mix program 40°, kortprogram
- Eko Bomull
- Handtvätt- och ylleprogram
- Colour15° program, hjälper till att bevara färgen på kläderna
- Fintvätt
- Ylleprogram
- Bomull
- Syntet
- Sköljning & centrifugering
- Snabbalternativ
- Favoritalternativ
- Programförloppsindikatorer
- Avbrytande av program
- Skumkontroll
- Förlängd sköljning
- Start/Paus
- Förtvätt
- Cykelindikator
- Indikator för cykelns slut
- Vit lucka
- Soft Opening, luckan öppnas på ett mjukt och säkert sätt
- Barnlås
- Elektronisk kontroll
- Panelspråk: English-Symbols
- SenseInverter motor (borstlös)

## Whirlpool topmatad tvättmaskin - EELT 7150 EU

Denna tvättmaskin från Whirlpool är utrustad med: vit färg. Vår slimline-modell är perfekt om du har ont om plats. En effektiv, resurssnål centrifugering på upp till 1200 varv/minut. Exklusiv 6TH SENSE-sensorteknik som anpassar inställningarna till varje specifik tvättomgång på ett dynamiskt sätt, vilket garanterar att alla typer av textilier hanteras på bästa sätt. Colours 15-programmet bevarar färgen på ett optimalt sätt genom att tvätta plaggen vid 15°C, med samma tvättresultat som vid 40°C.



### 6TH SENSE-teknologi

Upptäck perfekt vård. 6TH Sense intelligenta sensorer anpassar resursförbrukningen efter mängd och typ av tvätt och ger optimering av tid, energi och vatten.



### FreshCare

Fräschare plagg. FreshCare funktion som håller plaggen fräscha genom försiktig tumling som vädrar tvätten i trumman efter tvättcykelns slut.

### Mjukt öppnande dörr

Enkel i- och urladdning. Tvättmaskin med en soft-opening lucka som innebär att luckan öppnas mjukt och behagligt.



### SenseInverter Motor

Tystgående motor. Whirlpools Sense Inverter motor är en tystgående, avancerad motor med lång livslängd.



### 1200 rpm

Effektiv centrifugering. Whirlpool tvättmaskin med maximal centrifugering på 1200 varv per minut.



### Energieffektivitet: B

Enastående energieffektivitet. Denna Whirlpool-tvättmaskin har en enastående energiklassificering med klass B.



### 7 kilos kapacitet

Tvättmaskin med upp till 7 kg tvättkapacitet.



### Fördröjd start

Skraddarsytt för dig. Med alternativet fördröjd start kan du ställa in tvättmaskinen så att den startar sin cykel när det passar dig bäst, vilket sparar både tid och energi.



### Snabbfunktion

Utmärkta resultat, snabbare. Snabbvalsfunktion som kortar ned programtiden, perfekt när du har ont om tid.



### Sortera efter färg

Specialprogram för vittvätt, ljusa & mörka färger. Specialprogram för mörka och ljusa färger som skonsamt tvättar plaggen och är skräddarsydda för att på bästa sätt bevara klädernas färger.

# EELT 7150 EU

12NC: 859991724110

EAN-kod: 8003437065385

# Whirlpool

SENSING THE DIFFERENCE

## PRODUKTEGENSKAPER


Produktgrupp	Tvättmaskin
Konstruktion	Fristående
Demonterbar toppskiva	Saknas
Matning	Toppmatad
Färg	Vit
Dörram	N/A
Dörrhandtag	Ljusgrå
Anslutningseffekt	2100
Ström	10
Spänning	220-230
Frekvens	50
Nätkabelns längd	150
Elkontakt	Schuko
Höjd	900
Bredd	400
Djup	600
Djup med dörren öppen i 90°	0
Nettovikt	56

## TEKNISKA DATA

Anslutning	Saknas
Automatiska program	Ja
Centrifugeringshastighet i centrifugeringsfasen av programmet eco 40–60 vid nominell kapacitet (EU 2017/1369) - AVRUNDADE	1200
Bortval av centrifugering	Ja
Balanskontroll	Ja
Typ av läckageskydd	Saknas
Kalltvättfas	Saknas
Programförloppsindikering	-
Display, programtid	Ja
Alternativ för startfördröjning	Steglös
Fördröjd start, max. tid	0
Rörmaterial	Plast
Volym, trumma	42
Varm- och kallvattenintag	Saknas
Barnlås	Ja
Gångjärn	N/A

## ENERGI & PRESTANDA




Maximal vikt i kilogram som kan behandlas i en tvättcykel (EU 2017/1369)	7,0
Energieffektivitetsklass (EU 2017/1369)	B
Viktad energianvändning per 100 cykler i kWh för programmet eco 40–60 (EU 2017/1369)	52
Centrifugeringseffektivitetsklass (EU 2017/1369)	B
Centrifugeringshastighet i centrifugeringsfasen av programmet eco 40–60 vid nominell kapacitet (EU 2017/1369)	1151
Vattenförbrukning för programmet eco 40–60 vid nominell kapacitet (EU 2017/1369)	45
Energianvändning i kWh per cykel vid användning av programmet eco 40–60 (EU 2017/1369)	0,517
Effektförbrukning i standbyläge (EU 2017/1369)	0,11
Effektförbrukning i fränläge (EU 2017/1369)	0,11
Viktad restfukthalt (D) (EU 2017/1369)	53,0
Dauer des Programms „eco 40-60“ bei Nennkapazität (EU 2017/1369)	205
Utsläppsklass för luftburet akustiskt buller (EU 2017/1369)	C
Luftschallemissionen (EU 2017/1369)	78



  
WHIRLPOOL EELT 7150 EU

**A**  
**B**  
**C**  
**D**  
**E**  
**F**  
**G**

**B**

**52 kWh / 100**

 **7,0 kg**  **3:25**  **45 L**

 **AB CDEFG**  **78 dB** **ABCD**

2019/2014