

Tefal

EXPRESS



www.tefal.com

F

NL

D

GB

I

E

P

DK

S

N

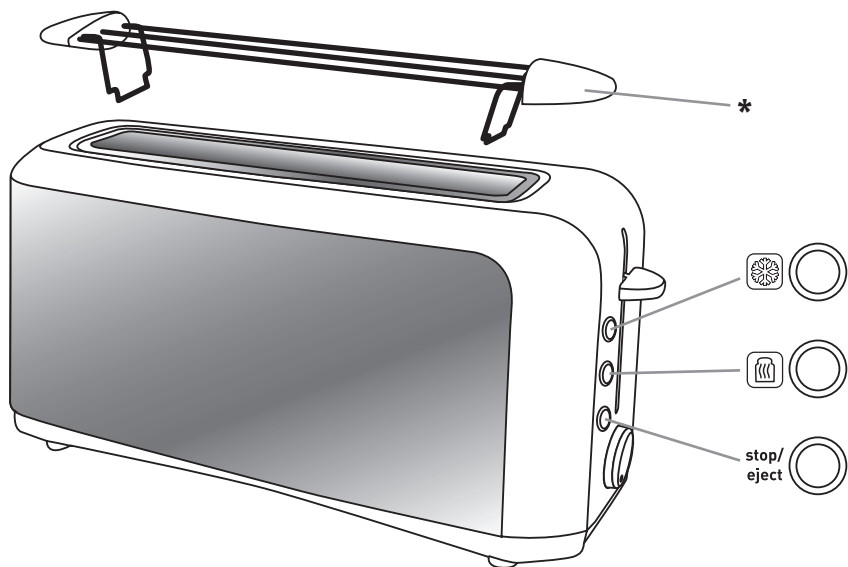
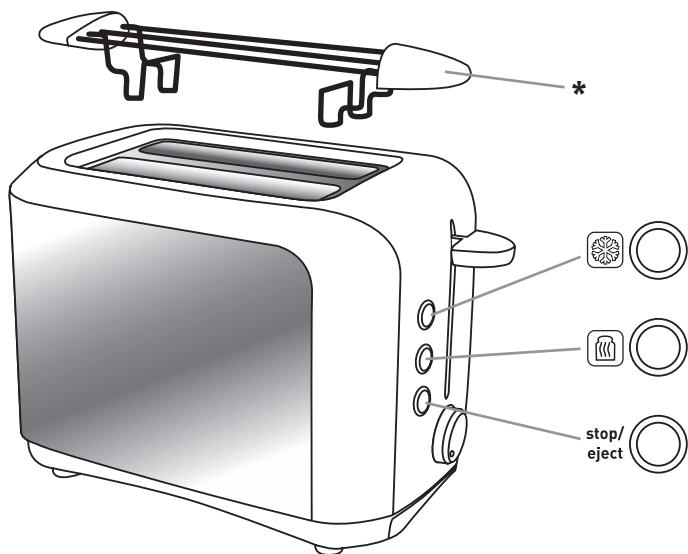
FIN

TR

SA

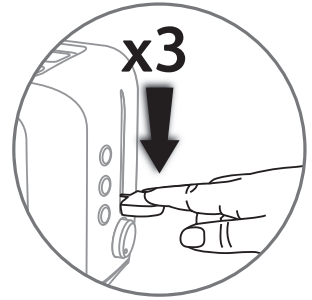

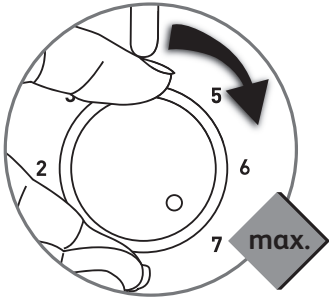
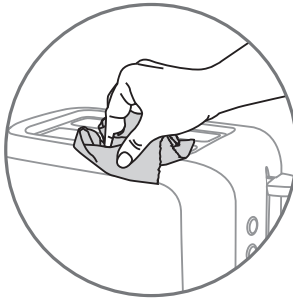
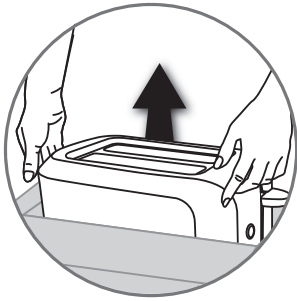
GR

FA

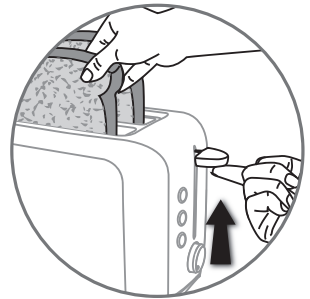
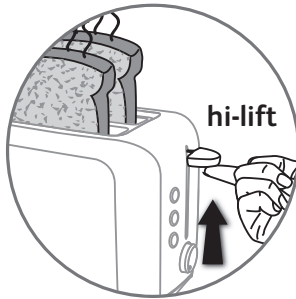
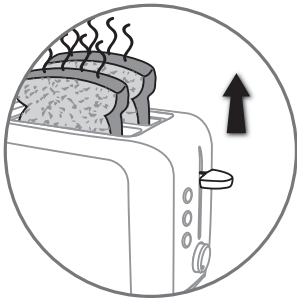
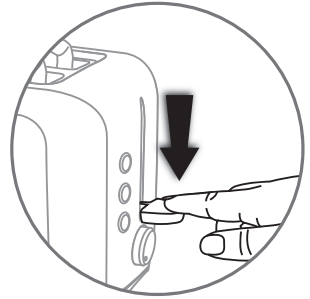
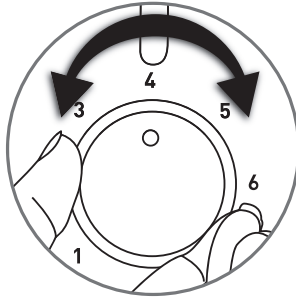
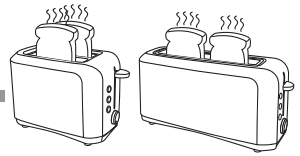


* Selon modèle - Afhankelijk van het model - Je nach Modell - Depending on model - Secondo il modello - Según modelo - Consoante os modelos - Afhængigt af modellen - Beroende på modell - Avhengig av modell - Mallista riippuen - Modele göre - حسب الموديل - Ανάλογα με το μοντέλο - بر حسب مدل

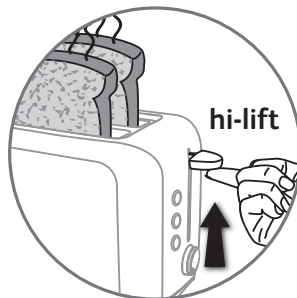
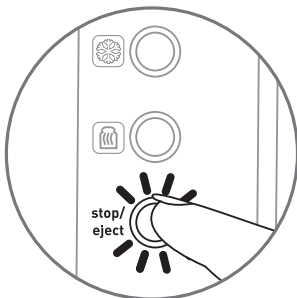
1



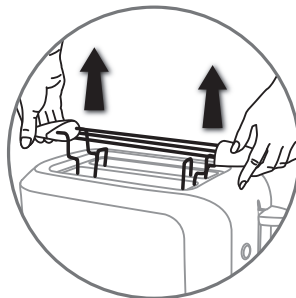
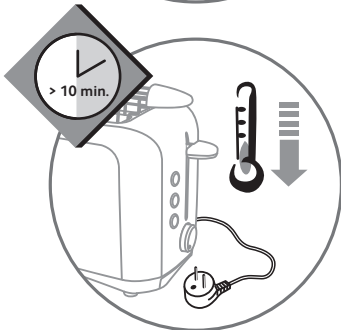
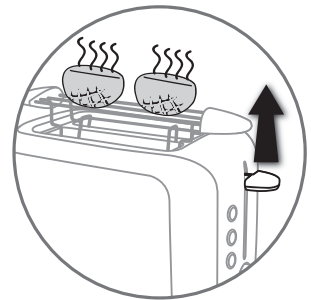

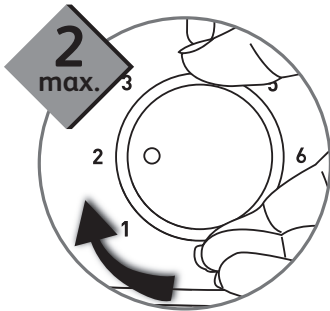

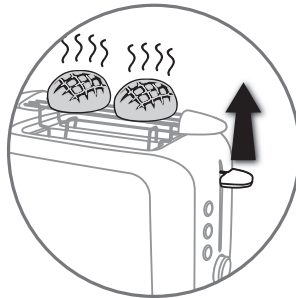
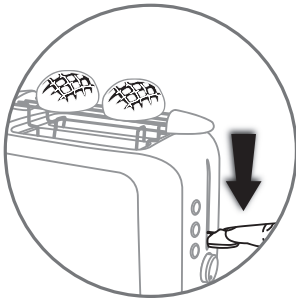
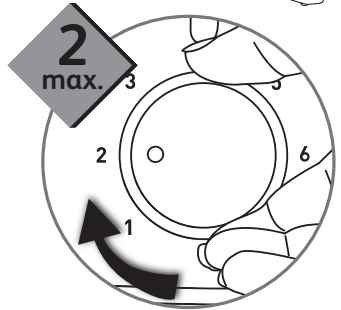
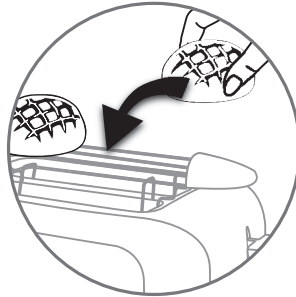
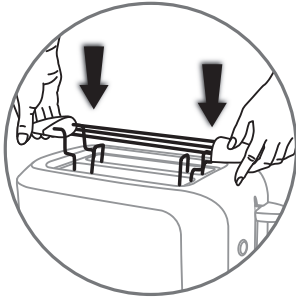
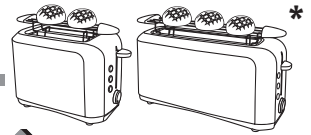
2



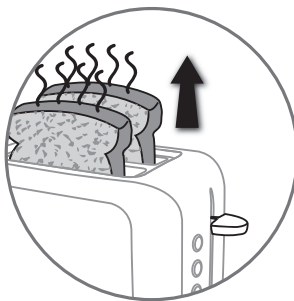
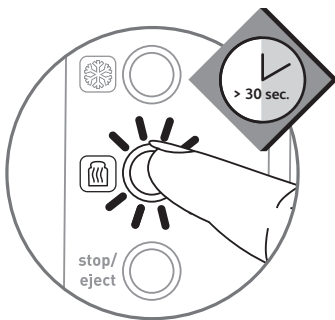
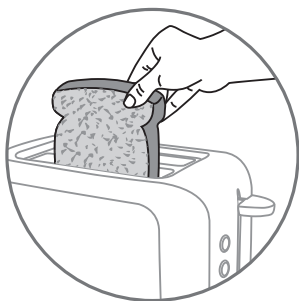
3



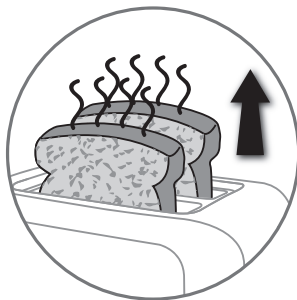
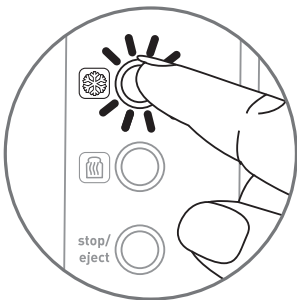
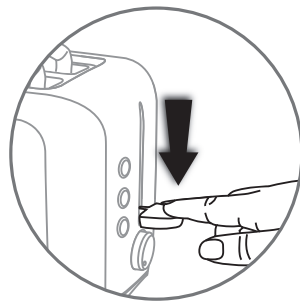
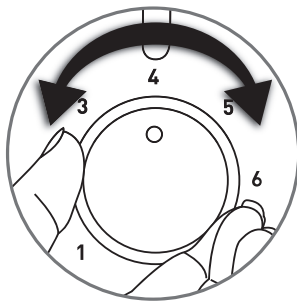
4



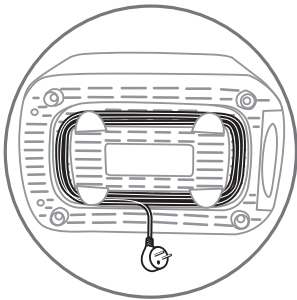
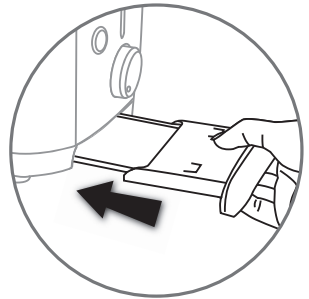
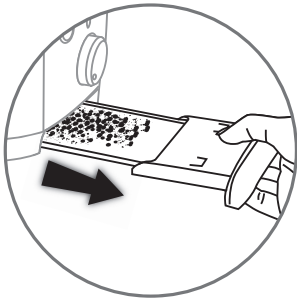
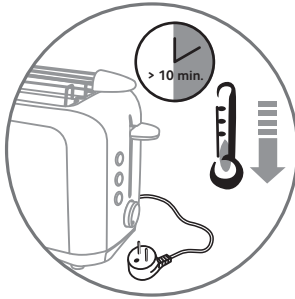
5


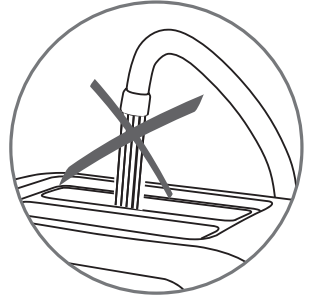

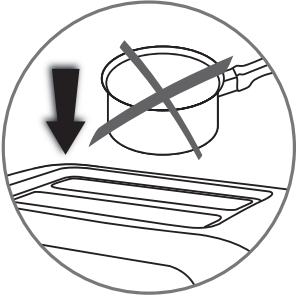
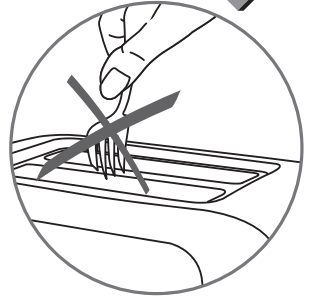
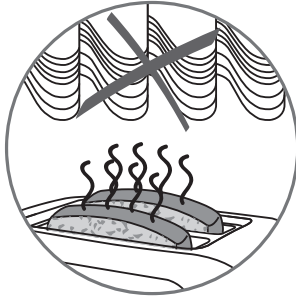


6



6





SIKKERHEDSANVISNINGER

Vigtige forsigtighedsregler:

- Dette apparats sikkerhed er i overensstemmelse med gældende tekniske forskrifter og standarder.

⚠ I overensstemmelse med erklæringen fra Kommissionen for Forbrugersikkerhed af 21/12/04 er dette produkt udstyret med en mekanisk udformning, der gør det muligt at adskille systemet med udstødelse af brød fra strømforstyrrelsesafbryder.

- Kontrollér at el-nettets spænding svarer til den, der er anført på apparatet (kun vekselstrøm).
- Hvis apparatet bruges i et andet land end det, det er købt i, skal det kontrolleres af et godkendt serviceværksted (se medfølgende liste) på grund af forskelligheden af gældende standarder.
- Kontrollér at den elektriske installation er i overensstemmelse med gældende standarder, og at den er tilstrækkelig til at forsyne et apparat med denne effekt.
- Tilsut altid apparatet ved et stik med jordforbindelse.
- Brug kun en forlængerledning i god stand, som har et stik med jordforbindelse og en ledning med et tværsnit, der er mindst lig med tværsnittet på den, som leveres sammen med produktet.

Forebyggelse af uheld i hjemmet:

Under brug af elektriske apparater skal man overholde et vist antal basale regler og især følgende:

HVAD MAN SKAL GØRE:

- Læs brugsanvisningen helt igennem og følg instruktionerne omhyggeligt.
- Apparatet må kun stå i opret stilling. Det må aldrig ligge ned, hælde eller stå med bunden i vejret.
- Før hver brug, kontrollér at krummeskuffen sidder korrekt i sit hus.

⚠ Tøm regelmæssigt krummebakken eller -skuffen for krummer.

- Stallets betjeningsknap skal være i høj position, når apparatets stik sættes i eller tages ud.
- Tag apparatets stik ud, hvis apparatet ikke fungerer korrekt.
- Tag apparatets stik ud, når det ikke er i brug og før rengøring. Vent til det er kølet af, før det gøres rent eller stilles på plads.
- Hvis der sidder brødkiver fast i brødristeren ved afslutningen af en ristning, tag apparatets stik ud og lad det køle af, før brødet tages ud.
- Brug en stabil bordplade, der ikke risikerer at blive overstænket med vand, og under ingen omstændigheder en niche i et indbygget køkken.

HVAD MAN IKKE SKAL GØRE:

- Opbevar ikke apparatets ledning eller stik i ristespalterne.
- Tag ikke apparatets stik ud ved at trække i ledningen.
- Bær ikke eller flyt ikke apparatet mens det er i brug.
- Dette apparatet er ikke beregnet til at blive brugt af børn eller andre personer uden hjælp eller opsyn, hvis deres fysiske, sensoriske eller mentale evner forhindrer dem i at bruge apparatet i fuld sikkerhed.

⚠ Små børn skal være under opsyn for at sikre sig, at de ikke leger med apparatet.

- Brug ikke apparatet udendørs. Undgå fugtige omgivelser.
- Lad aldrig apparatet fungere uden opsyn og især ved første ristning eller efter en ændring af indstilling.
- Brug ikke apparatet til en anden anvendelse end den, det er beregnet til.
- Rør ikke ved apparatets dele i metal eller varme dele, mens det fungerer.
- Brug ikke andet tilbehør til brødristeren end det, som fabrikanten anbefaler, da dette kan være farligt.

⚠ Rist ikke brød som kan smelte (med glasur) eller løbe ud i brødristeren, hvilket kan forårsage beskadigelser eller risiko for antændelse.

⚠ Kom ikke for tykke skiver brød ned i apparatet, da de kan komme til at sidde i klemme i brødristerens mekanisme.

- Brug ikke apparatet hvis:
 - el-ledningen er beskadiget,
 - apparatet er faldet ned og har synlige beskadigelser eller fungerer dårligt. I så fald skal apparatet sendes til det nærmeste, godkendte serviceværksted for at undgå enhver fare. Se garantien.
- Stil ikke brødristeren på varme flader eller for tæt ved en varm ovn.

• Luk ikke apparatet op mens det fungerer.

⚠ Brødet kan brænde og derfor må apparatet ikke bruges i nærheden af eller under gardiner og andre antændelige materialer (hylder, møbler...).

- Når apparatet bruges, skal det være under opsyn.
- Sæt aldrig papir, pap eller plastik ned i, oven på eller under apparatet.

⚠ Hvis visse dele af produktet skulle antænde, prøv aldrig at slukke ilden med vand. Tag apparatets stik ud og kvæl flammerne med et fugtigt klæde.

- Prøv aldrig at tage brødet ud mens ristefasen er slået til.
- Brug ikke brødristeren som varmekilde eller til at tørre.
- Brug ikke brødristeren til at stege, grille, varme eller tø dybfrosne retter op.
- Brug ikke apparatet til samtidigt at riste brød og varme fint brød op.

• Brug ikke apparatet til at riste brødkiver og varme boller op samtidigt.

• Metallfladen bliver meget varm. Undgå at røre ved den.

• Brug grydelapper eller brødtang.

• Brug ikke aggressive rengøringsmidler (skuremidler med natriumhydroxyd, rengøringsmidler til metal, blegevang etc.), redskaber i metal, grydesvampe eller skuresvampe til at rengøre brødristeren.

• Til apparatet med metal finish: Brug ikke specifikke rengøringsmidler til metal (rustfrit stål, kobber etc.), men en blød klud med et rengøringsmiddel til vinduer.

Dette apparat er kun beregnet til husholdningsbrug. En erhvervs-mæssig eller en ikke velegnet brug eller en brug som ikke er i overensstemmelse med brugsanvisningen fritager fabrikanten for ethvert ansvar og er ikke dækket af garantien.

OPBEVAR DISSE INSTRUKTIONER OMHYGGELIGT



Værn om miljøet – Smid ikke dette apparat i skraldespanden

ⓘ Produktet indeholder værdifulde materialer som kan genanvendes.

➡ Indlever det til et godkendt afleveringssted for elektriske produkter.

SÄKERHETSFÖRESKRIFTER

Viktiga försiktighetsåtgärder:

- Apparaten säkerhet uppfyller aktuella tekniska bestämmelser och standarder.
- ⚠ **I enlighet med utlåtandet från CSC den 2/12/04, är produkten utrustad med en mekanisk anordning som gör det möjligt att bryta kontakten mellan brödets eject-system och strömbrytaren**
- Kontrollera att nätspänningen motsvarar den spänning som anges på apparaten (endast växelström).
- Med hänsyn till mängden av standarder som gäller, måste apparaten, om den används i ett annat land än den det köptes i, granskas av en godkänd serviceverkstad (se bifogad lista).
- Se till att den elektriska installationen uppfyller aktuella standarder och är tillräcklig för att försörja en apparat med denna effekt.
- Anslut alltid apparaten till ett jordat eluttag.
- Använd endast en förlängningsladd i gott skick, med ett jordat uttag och med en ledning vars tvärsnitt är minst lika med ledningstråden som bifogas med produkten.

Förebyggande av olyckor i hemmet

Vid användning av elektriska apparater måste vissa grundläggande regler iakttas, bl. a. följande:

GÖR SÅ HÄR:

- Läs igenom hela bruksanvisningen och följ noga användningsföreskrifterna.
- Apparaten måste placeras i stående läge, aldrig liggande, lutande eller upp och ner.
- Kontrollera före varje användning att smuluppsamlaren är på sin plats.

⚠ **Ta regelbundet bort smulorna från luckan eller smuluppsamlaren.**

- Knappen för manövrering av vagnen skall vara i övre läge när apparaten ansluts eller kopplas ur.
- Koppla ur apparaten, om en funktionsstörning skulle inträffa.
- Koppla ur apparaten när den inte används och före rengöring. Vänta tills den kylts av innan du rengör eller ställer undan den.
- Om brödsivor fastnar mellan gallren i slutet av rostningen, koppla ur apparaten och vänta tills den kylts av innan du tar ut brödsivorna.
- Använd en stadig arbetsyta som skyddas mot vattenstänk och placera aldrig apparaten i en nisch i ett integrerat kök.

GÖR INTE SÅ HÄR:

- Förvara inte sladden eller stickkontakten i apparaten, mellan gallren.
- Koppla inte ur apparaten genom att dra i sladden.
- Bär inte och flytta inte på apparaten under användningen.
- Förvara och använd apparaten utom räckhåll för barn. Om handikappade personer använder apparaten skall det göras under uppsikt om de inte har full kapacitet att använda apparaten på ett säkert sätt.

⚠ **Var noga med att se till att barn inte leker med apparaten.**

- Använd apparaten endast inomhus. Undvik fuktiga platser.
- Låt aldrig apparaten fungera utan tillsyn, i synnerhet vid den första rostningen eller vid ändring av inställningen.
- Använd inte apparaten för något annat ändamål än vad den är avsedd för.
- Rör inte vid metalldelarna eller varma delar på apparaten under användningen.
- Montera inte på brödrosten tillbehör som inte rekommenderas av tillverkaren; det kan vara farligt.

- ⚠ **Rosta inte brödsivor som kan smälta (med glasering) eller rinna i brödrosten, det kan leda till skador eller brandrisk.**

⚠ **För inte in i apparaten så stora brödsivor att de eventuellt kan blockera brödrostens mekanism.**

- Använd inte apparaten om:
 - den har en skadad nätsladd,
 - den har fallit och har synliga skador eller funktionsstörningar. Om detta händer, måste apparaten sändas till närmaste godkända serviceverkstad, för att undvika alla risker. Läs garantivillkoren.
- Placera inte brödrosten på varma ytor eller nära en varm ugn.
- Täck inte över apparaten när den är i funktion.

⚠ **Brödet kan bränna vid, därför skall apparaten inte användas i närheten av eller under gardiner eller andra lättantändliga material (hyllor, möbler...).**

- Apparaten skall användas under uppsikt.
- Placera aldrig papper, papp eller plast inuti, ovanpå eller under apparaten.

⚠ **Om någon del av apparaten skulle fatta eld, försök inte släcka med vatten. Koppla ur apparaten och kväv lågorna med en fuktig handduk.**

- Försök aldrig ta ut brödsivor medan rostningen pågår.
- Använd inte brödrosten som värmekälla eller för torkning.
- Använd inte brödrosten för att koka, grilla, värma eller tina upp djupfrysade maträtter.
- Använd inte apparaten samtidigt för brödrostning och uppvärmning av bakverk.
- Använd inte apparaten för att samtidigt rosta bröd och värma upp portionsbröd.
- Metallhållaren är mycket varm. Rör inte vid den. Använd en ugnsvante eller en brödtång.
- Använd inte aggressiva rengöringsmedel (slipmedel, rengöringsmedel för metall, klorin osv), inte heller metallföremål, skursvampar eller skurmedel.
- För apparater med metallfinish: Använd inte specifika rengöringsmedel för metall (stål, koppar...), utan en mjuk trasa med fönsterputs.

Denna apparat har konstruerats endast för hemmabruk; användning i yrkesmässigt syfte, som är olämplig eller inte motsvarar bruksanvisningen sker inte på tillverkarens ansvar eller inom ramen för garantirättigheterna.

SPARA DESSA FÖRESKRIFTER**Tänk på miljön!**

- ① Din apparat innehåller värdefulla material som kan återvinnas och återanvändas.

➡ Lämna den därför på en återvinningsstation.

SIKKERHETSFORSKRIFTER

Viktige forsiktighetsregler:

- Apparatets sikkerhet er i overensstemmelse med gjeldende tekniske forskrifter og standarder:
- ⚠ **I henhold til kunngjøringen til CSC av 2.12.04, er dette produktet utstyrt med en mekanisk innretning som gjør det mulig å bryte kontakten mellom brødets eject-system og strømbryteren.**
- Kontroller at nettspenningen stemmer overens med den som er angitt på apparatet (kun vekselstrøm).
- På grunn av alle de forskjellige standarder som er gjeldende, må apparatet kontrolleres av et godkjent serviceverksted (se vedlagte liste) hvis det brukes i et annet land enn det ble kjøpt i.
- Påse at den elektriske installasjonen er i overensstemmelse med gjeldende standarder og at den er tilstrekkelig til å forsyne et apparat med denne effekten.
- Kople alltid apparatet til en jordet stikkontakt.
- Bruk kun en skjøteledning som er i god stand, med et jordet støpsel og en ledning med et tverrsnitt som er minst like stort som på ledningen som følger med produktet.

Forebygging av ulykker i hjemmet

Ved bruk av elektriske apparater må visse grunnleggende regler overholdes, bl. a. følgende:

DET MAN MÅ GJØRE:

- Les gjennom hele bruksanvisningen og følg instruksjonene nøye.
- Apparatet må kun plasseres i stående stilling. Det må aldri ligge, stå på skrå eller med bunnen opp.
- Før hver bruk, kontroller at smuleskuffen er på plass.
- ⚠ **Ta regelmessig smulene ut av luken eller smuleskuffen.**
- Betjeningsknappen skal være i høy stilling når apparatet koples til eller fra strømmettet.
- Trekk støpselet ut av stikkkontakten hvis apparatet ikke fungerer riktig.
- Trekk støpselet ut av stikkkontakten når apparatet ikke er i bruk og ved rengjøring. Vent til det er avkjølt før du gjør det rent eller rydder det bort.
- Hvis brødskivene sitter fast mellom ristene når ristingen er over, trekk støpselet ut av stikkkontakten og vent til apparatet er avkjølt før brødet tas ut.
- Brødristeren må stå på en stabil kjøkkenbenk, uten fare for vannsprut. Den må aldri brukes i en innfelt kjøkkennisse.

DET MAN IKKE MÅ GJØRE:

- Rydd ikke ledningen eller støpselet mellom ristene på apparatet.
- Trekk i støpselet (og ikke i ledningen) når apparatet skal frakobles strøm.
- Ikke bær eller flytt apparatet mens det er i bruk.
- Dette apparatet må ikke brukes av barn eller andre personer uten hjelp og oppsyn dersom deres fysiske tilstand, sanseegenskaper eller mentale situasjon hindrer dem i å bruke det i full sikkerhet.
- ⚠ **Barn må holdes øye med slik at de ikke leker med apparatet.**
- Bruk ikke apparatet utendørs eller på fuktige steder.
- La aldri apparatet fungere uten tilsyn, særlig ved første risting eller når innstillingen endres.
- Bruk ikke apparatet til andre oppgaver enn det den er beregnet for.
- Ikke ta i apparatets metalldele eller varme dele mens det er i bruk.
- Bruk ikke apparatet med annet tilbehør enn det som er anbefalt av fabrikanten, da dette kan være farlig.

- ⚠ **Rist ikke brød som kan smelte (med glasur) eller renne ned i brødristeren, da det kan forårsake skader eller brannfare.**
 - ⚠ **Legg ikke for tykke brødskiver inn i apparatet, da de kan blokkere brødristerens mekanisme.**
 - Bruk ikke apparatet dersom:
 - ledningen er skadet,
 - apparatet har falt og har synlige skader eller fungerer dårlig. I så fall skal apparatet sendes til nærmeste godkjente serviceverksted for å unngå fare. Les garantivilkårene.
 - Still ikke brødristeren på varme flater eller for nær en varm ovn.
 - Dekk ikke til apparatet når det er i bruk.
 - ⚠ **Brød kan ta fyr, derfor må ikke apparatet brukes i nærheten eller under gardiner og andre lettantennelig materialer (hyller, møbler...).**
 - Apparatet må brukes under tilsyn.
 - Legg aldri papir, papp eller plast i, på eller under apparatet.
 - ⚠ **Hvis enkelte deler av apparatet skulle ta fyr, forsøk aldri å slukke ilden med vann. Trekk støpselet ut av stikkkontakten og kvel flammene med et fuktig håndkle.**
 - Forsøk aldri å ta ut brødet mens ristingen pågår.
 - Bruk ikke brødristeren som varmekilde eller til tørking.
 - Bruk ikke brødristeren til å koke, grille, varme opp eller tine frossen mat.
 - Bruk ikke apparatet til å riste brød og varme opp bakverk samtidig.
 - Ikke bruk apparatet til å riste brød og varme opp wienerbrød samtidig.
 - Metall er svært varmt. Unngå å berøre det. Bruk hansker eller en brødklype.
 - Ved vedlikehold: ikke bruk skuremidler (sodabaserte produkter, produkter for vedlikehold av metall, klor osv.), metallredskaper, skuresvamber eller skureputer.
 - For apparater med metallfinish: Ikke bruk spesielle rengjøringsmidler for metaller (rustfritt stål, kopper osv.), men en myk klut med et vinduspusemiddel.
- Dette apparatet er kun beregnet til husholdningsbruk. En yrkesmessig eller uegnet bruk eller en bruk som ikke er i overensstemmelse med bruksanvisningen fritar fabrikanten for ethvert ansvar og eventuelle feil og mangler dekkes ikke av garantien.

TA GODT VARE PÅ DISSE INSTRUKSENE

Miljøvern er viktig!



- ① Apparatet inneholder verdifulle materialer som kan gjenvinnes eller resirkuleres.
- ➔ Lever inn apparatet til et egnet innsamlingssted (gjørne en forhandler som fører tilsvarende produkter).

TURVAOHJEET

Tärkeitä varotoimia:

- Tämän laitteen turvallisuus on voimassa olevien normien ja teknisten sääntöjen mukainen.
- ⚠ **CSC: n 02.12.04 antaman suosituksen mukaisesti laitteeseen on suunniteltu mekaaninen leivän sinkoamisjärjestelmä, joka on käytettävissä riippumatta sähkövirran katkaisimesta.**
- Tarkista, että verkkovirran jännite vastaa laitteen päällä annettua (koskee vain vaihtovirtaa).
- Ottaa huomioon voimassa olevien normien vaihtelevuuden, jos käytät laitetta toisessa maassa kuin mistä se on ostettu, anna valtuutetun huoltopalvelun tarkistaa se (katso oheinen luettelo).
- Tarkista, että sähköasennus on voimassa olevien normien mukainen ja että sen voimakkuus riittää laitteen tarvitsemaan virransaantiin.
- Kytke laite aina maadoitettuun pistorasiaan.
- Älä käytä enempää kuin yhtä maadoitettua jatkojohtoa, joka on liitetty verkkotalteen pääjohtoon ja joka on ainakin yhtä pitkä kuin tuotteen mukana toimitettu johto.

Kotona tapahtuvien onnettomuuksien ennaltaehkäisy
Sähkölaitteita käytettäessä on otettava huomioon tietyt perussäännöt, etenkin seuraavat:

TEE NÄIN:

- Lue käyttöohje perusteellisesti ja seuraa tarkkaan siinä annettuja neuvoja ja suosituksia.
- Laite saa olla vain pystyasennossa, ei koskaan sivuttain, kallellaan tai ylösälaisin.
- Joka kerta, kun käytät laitetta, tarkista, että murulaatikko on oikein sijoitettu paikkaansa.
- ⚠ **Tyhjennä säännöllisesti murut luukusta tai murulaatikosta.**
- Laatikon kiskon ohjaspainikkeen on oltava yläasennossa silloin, kun kytket laitteen päälle tai pois päältä.
- Kytke laite pois päältä, jos siihen on tullut toimintavirhe.
- Kytke laite pois päältä, kun et käytä sitä ja ennen kuin alat puhdistaa sitä.
- Jos sattuu, että paahtamisen loputtua leivävipaleet jäävät loukkun metalliristikkojen väliin, kytke laite pois päältä ja odota, kunnes se jäähtyy, ennen kuin poistat siitä leivät.
- Käytä tukevaa työalustaa suojassa vesiroiskeilta, älä missään tapauksessa upota laitetta keittiökalusteisiin.

ÄLÄ TEE NÄIN:

- Älä aseta johtoa tai pistorasiaa laitteen sisällä olevien metalliristikkojen väliin.
- Älä kytke laitetta pois virrasta vetämällä johdosta.
- Laitetta ei saa kantaa eikä siirtää pois paikaltaan käytön aikana.
- Tätä laitetta ei ole tarkoitettu lasten tai muiden sellaisten henkilöiden käyttöön, joiden fyysiset, aistimelliset tai psyykkiset vammat estävät laitteen turvallisen käytön.

- ⚠ **Varmistu, että pienet lapset eivät pääse leikkimään laitteella.**
- Käytä laitetta vain kotona. Vältä kosteita paikkoja.
- Älä anna laitteen koskaan toimia ilman valvontaa, erityisesti kun paahdat sillä ensimmäistä kertaa tai kun olet muuttanut säätöä.
- Älä käytä laitetta muuhun kuin sille varattuun käyttöön.
- Älä koske laitteen metallisiin tai kumentuviin osiin sen ollessa käytössä.
- Älä liitä leivänpaahtimeen lisälaitteita, joita valmistaja ei suosittele, sillä ne voivat olla vaarallisia.

- ⚠ **Älä paahda leipiä, jotka voivat sulaa (joiden päällä on kuorutusta) tai jotka voivat valua paahtimeen, ne voivat nimittäin aiheuttaa vahinkoa tai palovaraan.**
 - ⚠ **Älä työnnä laitteeseen liian suuria leivävipaleita, jotka voivat sulkea paahtomekanismin.**
 - Älä käytä laitetta, jos:
 - sen johto on viallinen,
 - laite on pudonnut ja siinä esiintyy näkyviä vikoja tai toimintavirheitä. Kaikissa näissä tapauksissa laite on lähetettävä huoltoon vaaran välttämiseksi. Katso laitteen takuupapereita.
 - Leivänpaahdinta ei saa asettaa kuumien pintojen päälle eikä kuuman uunin välittömään läheisyyteen.
 - Älä peitä laitetta, kun se on toiminnassa.
 - ⚠ **Leipä voi palaa, laitetta ei saa käyttää verhojen tai muiden palavien materiaalien lähellä tai päällä (hyllyköt, huonekalut...).**
 - Laitetta käytettäessä sitä on valvottava.
 - Laitteen päälle eikä alle ei saa koskaan asettaa paperia, pahvia tai muovia.
 - ⚠ **Jos jotkut osat sattumalta syttyvät palamaan, niitä ei saa missään tapauksessa yrittää sammuttaa vedellä. Laite on kytkettävä irti ja liekit tukahdutettava kostealla vaatteella.**
 - Älä koskaan yritä ottaa leipää pois, kun paahtamisjako on käynnissä.
 - Älä käytä leivänpaahdinta lämmönlähteenä tai kuivatukseen.
 - Älä käytä leivänpaahdinta pakasteruokien kypsennykseen, grillaukseen, lämmitykseen tai sulatukseen.
 - Älä käytä laitetta samanaikaisesti leivän paahtamiseen ja viiinerleipien lämmitykseen.
 - Älä käytä laitetta samanaikaisesti leivän paahtamiseen ja leivonnaisten lämmittämiseen.
 - Metallituki voi olla hyvin kuuma. Vältä sen koskemista. Käytä käsineitä tai leiväpiptejä.
 - Älä käytä hoidossa voimakasta puhdistusainetta (soodapitoista puhdistusainetta, metallinhoitoainetta, natriumhydroksidipitoista puhdistusainetta) tai metalliesineitä, hankaussieniä tai hankaavia tyynejä.
 - Metallipinnoitteiset laitteet: Älä käytä metallien erikoishoitoaineita (ruostumaton teräs, kupari) vaan pehmeää kangasta ja ikkunanpesuainetta.
- Tämä laite on suunniteltu yksinomaan kotikäyttöön, joten ammattikäyttö tai mikä tahansa muu asiaankuulumaton käyttöohjeiden vastainen käyttö ei kuulu valmistajan vastuu- eikä takuualueeseen.

SÄILYTÄ HUOLELLISESTI NÄMÄ OHJEET

Suojele ympäristöäsi!



- ① Laite sisältää uudellen käytettäviä materiaaleja, jotka voidaan kiertättää.
- ➡ Älä heitä laitetta roskiiin vaan jätä se kierrätyspisteeseen.